



PREFEITURA MUNICIPAL DA ESTÂNCIA BALNEÁRIA DE CARAGUATATUBA  
ESTADO DE SÃO PAULO  
SECRETARIA MUNICIPAL DE SAÚDE

RELATÓRIO ANALÍTICO – METAS QUANTITATIVAS/QUALITATIVAS

JANEIRO/DEZEMBRO - 2020

**Entidade:** Instituto das Pequenas Missionárias de Maria Imaculada – Casa de Saúde Stella Maris

**Convênio:** 01/2017

**Objeto:** *“O presente convênio tem por objeto integrar a **CONVENIADA** ao Sistema Único de Saúde – SUS e definir a sua inserção na rede regionalizada e hierarquizada de ações e serviços de saúde consistentes na prestação de serviços hospitalares e ambulatoriais, de internação de média complexidade e diagnose visando a garantia da atenção integral à saúde dos munícipes que integram a região de saúde na qual o **CONVENIADA** está inserido, conforme Plano Operativo”*



PREFEITURA MUNICIPAL DA ESTÂNCIA BALNEÁRIA DE CARAGUATATUBA  
ESTADO DE SÃO PAULO  
SECRETARIA MUNICIPAL DE SAÚDE

Competência: Janeiro/Dezembro – 2020

1- Meta Quantitativa

1.1 - Produção Ambulatorial

Quadro 1 - Consulta Pré e Pós Cirúrgica (ELETIVAS)

ESPECIALIDADES	Ref. Jan/2020	Ref. Fev/2020	Ref. Mar/2020	Ref. Abr/2020	Ref. Mai/2020	Ref. Jun/2020	Ref. Jul/2020	Ref. Ago/2020	Ref. Set/2020	Ref. Out/2020	Ref. Nov/2020	Ref. Dez/2020	Pactuado (1ª consulta + retorno)	Realizado no período	Valor Unitário	Valor Total
Anestesiista	120	125	98	02	08	30	47	60	84	96	83	30	1.680	783	40,00	31.320,00
Cirurgia Geral	291	257	229	41	35	81	101	106	145	170	177	128	1.680	1.761	40,00	70.440,00
Cirurgia Ginecológica	71	75	61	25	21	24	36	44	39	38	87	117	498	638	40,00	25.520,00
Ortopedia	471	452	324	76	170	234	307	309	38	382	304	281	1.680	3.348	40,00	133.920,00
Cirurgia Pediátrica	59	57	46	07	02	04	28	28	31	29	29	28	360	348	40,00	13.920,00
Bucomaxilo	10	12	07	0	0	0	01	07	05	07	07	04	72	60	40,00	2.400,00
Otorrino	0	0	0	0	0	0	0	0	0	0	0	0	540	0	40,00	0
Cardiologia	21	27	0	0	0	0	0	0	0	0	12	09	1.680	69	40,00	2.760,00
Urologia	64	48	45	22	34	32	37	47	50	34	56	53	480	522	40,00	20.880,00
Cirurgia Vascular	89	73	68	35	17	25	35	41	42	40	64	59	960	588	40,00	23.520,00
<b>TOTAL</b>	<b>1.196</b>	<b>1.126</b>	<b>878</b>	<b>208</b>	<b>287</b>	<b>430</b>	<b>592</b>	<b>642</b>	<b>434</b>	<b>796</b>	<b>819</b>	<b>709</b>	<b>9.630</b>	<b>8.117</b>	<b>40,00</b>	<b>324.680,00</b>

Fonte: CROSS



PREFEITURA MUNICIPAL DA ESTÂNCIA BALNEÁRIA DE CARAGUATATUBA  
ESTADO DE SÃO PAULO  
SECRETARIA MUNICIPAL DE SAÚDE

Quadro 2 - Retorno de Cirurgias de Urgência e Emergência

ESPECIALIDADES	Ref. Jan/2020	Ref. Fev/2020	Ref. Mar/2020	Ref. Abr/2020	Ref. Mai/2020	Ref. Jun/2020	Ref. Jul/2020	Ref. Ago/2020	Ref. Set/2020	Ref. Out/2020	Ref. Nov/2020	Ref. Dez/2020	Pactuado (1ª consulta + retorno)	Realizado no período	Valor Unitário	Valor Total
Cirurgia Geral	32	24	22	13	0	0	0	0	0	0	0	0	840	91	40,00	3.640,00
Ortopedia	109	85	97	04	0	0	0	0	0	0	0	0	960	295	40,00	11.800,00
<b>TOTAL</b>	<b>141</b>	<b>109</b>	<b>119</b>	<b>17</b>	<b>0</b>	<b>0</b>	<b>0</b>	<b>0</b>	<b>0</b>	<b>0</b>	<b>0</b>	<b>0</b>	<b>1.800</b>	<b>386</b>	<b>40,00</b>	<b>15.440,00</b>

Quadro 3 - Consultas Eletivas - Agendadas pela SESAU

ESPECIALIDADES	Ref. Jan/2020	Ref. Fev/2020	Ref. Mar/2020	Ref. Abr/2020	Ref. Mai/2020	Ref. Jun/2020	Ref. Jul/2020	Ref. Ago/2020	Ref. Set/2020	Ref. Out/2020	Ref. Nov/2020	Ref. Dez/2020	Pactuado (1ª consulta + retorno)	Realizado no período	Valor Unitário	Valor Total
Cirurgia Geral	0	0	0	0	0	0	0	0	0	0	0	0	2.160	0	40,00	0
Ortopedia	238	179	222	17	88	134	200	203	176	186	237	210	4.200	2.090	40,00	83.600,00
<b>TOTAL</b>	<b>238</b>	<b>179</b>	<b>222</b>	<b>17</b>	<b>88</b>	<b>134</b>	<b>200</b>	<b>203</b>	<b>176</b>	<b>186</b>	<b>237</b>	<b>210</b>	<b>6.360</b>	<b>2.090</b>	<b>40,00</b>	<b>83.600,00</b>
<b>TOTAL GERAL CONSULTAS</b>	<b>1.575</b>	<b>1.414</b>	<b>1.219</b>	<b>242</b>	<b>375</b>	<b>564</b>	<b>792</b>	<b>845</b>	<b>610</b>	<b>982</b>	<b>1.056</b>	<b>919</b>	<b>17.790</b>	<b>10.593</b>	<b>40,00</b>	<b>423.720,00</b>

Fonte: CROSS

Em análise as informações da produção referente aos meses de **janeiro a abril 2020**, concluímos que do total de 5.952 consultas pactuadas (Quadro I, II e III), a Instituição realizou 4.450 consultas, ou seja, 1.502 consultas a menor, ou seja, do total de consultas pactuadas a Instituição realizou apenas 75% do total, perfazendo um total de R\$ -60.080,00. As consultas são disponibilizadas pela Casa de Saúde Stella Maris através do sistema CROSS.

Em análise as informações da produção referente aos meses de **maio a agosto 2020**, concluímos que do total de 5.952 consultas pactuadas (Quadro I, II e III), a Instituição realizou 2.576 consultas, ou seja, 3.376 consultas a menor, ou seja, do total de consultas pactuadas a Instituição realizou apenas 43% do total, perfazendo um total de R\$ -135.040,00. As consultas são disponibilizadas pela Casa de Saúde Stella Maris através do sistema CROSS.



PREFEITURA MUNICIPAL DA ESTÂNCIA BALNEÁRIA DE CARAGUATATUBA  
ESTADO DE SÃO PAULO  
SECRETARIA MUNICIPAL DE SAÚDE

Em análise as informações da produção referente aos meses de **setembro a dezembro 2020**, concluímos que do total de 5.952 consultas pactuadas (Quadro I, II e III), a Instituição realizou 3.567 consultas, ou seja, 2.385 consultas a menor (60% do total), perfazendo um total de R\$ -95.400,00. As consultas são disponibilizadas pela Casa de Saúde Stella Maris através do sistema CROSS.

Em análise as informações da produção (Quadro I, II e III), referente ao período de **janeiro a dezembro 2020**, verificamos que do total de 17.790, a Instituição realizou apenas 60% do pactuado, perfazendo um total de R\$ -287.880,00.

1.2 – Serviço de Apoio Diagnóstico e Terapêutico

Quadro 4 - Exames laboratoriais															
PROCEDIMENTOS	Ref. Jan/2020	Ref. Fev/2020	Ref. Mar/2020	Ref. Abr/2020	Ref. Mai/2020	Ref. Jun/2020	Ref. Jul/2020	Ref. Ago/2020	Ref. Set/2020	Ref. Out/2020	Ref. Nov/2020	Ref. Dez/2020	Pactuado	Realizado no período	Valor Total por produção
Coleta (punção/biopsia)	07	09	05	04	07	06	11	16	07	07	07	14	120	100	1.450,59
Laboratório	61.965	49.870	48.502	15.670	18.233	28.953	44.314	47.923	48.032	54.251	59.524	46.741	840.000	523.978	2.546.257,24
Anatomo	319	225	234	122	64	32	101	79	158	201	164	116	840	1.815	43.560,00
Citopatológico	600	445	683	292	40	30	106	267	272	188	945	617	8.400	4.485	32.424,69
Eletrocardiograma	102	43	61	20	39	58	75	71	57	70	93	59	1.680	748	3.852,20
Cardiotocografia	481	493	418	299	313	360	423	356	329	369	389	288	5.400	4.518	7.635,42
<b>TOTAL</b>	<b>63.474</b>	<b>51.085</b>	<b>49.903</b>	<b>16.407</b>	<b>18.696</b>	<b>29.439</b>	<b>45.030</b>	<b>48.712</b>	<b>48.855</b>	<b>55.086</b>	<b>61.122</b>	<b>47.835</b>	<b>856.440</b>	<b>535.644</b>	<b>2.635.180,17</b>

Fonte: Tabwin

Em análise ao Quadro 4 - Exames laboratoriais, no período de **janeiro a abril**, verificamos que a Instituição realizou 104.611 exames a menor, esse número significou a diferença de R\$ -418.666,70.

Em análise ao Quadro 4 - Exames laboratoriais, no período de **maio a agosto**, verificamos que a Instituição realizou 143.603 exames a menor, esse número significou a diferença de R\$ -216.17,15



PREFEITURA MUNICIPAL DA ESTÂNCIA BALNEÁRIA DE CARAGUATATUBA  
ESTADO DE SÃO PAULO  
SECRETARIA MUNICIPAL DE SAÚDE

Em análise ao Quadro 4 - Exames laboratoriais, no período de **setembro a dezembro**, verificamos que a Instituição realizou 72.582 exames a menor, esse número significou a diferença de R\$ -330.433,68

Em análise das informações contidas no Quadro 4 – Exames laboratoriais, no período de **janeiro a Dezembro de 2020**, verificamos que a Instituição realizou 320.796 procedimentos a menor, essa situação gerou uma diferença de R\$ -1.383.964,23.

Quadro 5 - Centro de Diagnóstico por Imagem																
PROCEDIMENTOS	Ref. Jan/2020	Ref. Fev/2020	Ref. Mar/2020	Ref. Abr/2020	Ref. Mai/2020	Ref. Jun/2020	Ref. Jul/2020	Ref. Ago/2020	Ref. Set/2020	Ref. Out/2020	Ref. Nov/2020	Ref. Dez/2020	Pactuado	Realizado no período	Valor Unitário	Valor Total por produção
Radiologia	1.076	803	630	410	499	548	731	721	688	655	893	769	10.800	8.423	7,74	39.500,10
Ultrassonografia	898	848	625	487	660	607	700	800	695	768	877	620	8.400	8.585	24,20	231.152,14
Tomografia	431	511	455	309	461	453	355	518	572	515	1.101	567	5.400	6.248	187,38	762.136,79
Endoscopia	0	0	0	0	0	0	0	0	0	0	01	0	54	01	144,48	48,16
	<b>2.405</b>	<b>2.162</b>	<b>1.710</b>	<b>1.206</b>	<b>1.620</b>	<b>1.608</b>	<b>1.786</b>	<b>2.039</b>	<b>1.955</b>	<b>1.938</b>	<b>2.872</b>	<b>1.956</b>	<b>24.654</b>	<b>23.257</b>	-	<b>1.032.837,19</b>

Fonte: Tabwin

Em análise das informações contidas no Quadro 5 – Centro de Diagnósticos por Imagem, no período de janeiro a abril de 2020 a Instituição realizou 741 procedimentos a menor, situação essa que gerou uma diferença de R\$ -200.839,52.

Em análise das informações contidas no Quadro 5 – Centro de Diagnósticos por Imagem, no período de **maio a agosto** de 2020 a Instituição realizou 1.171 procedimentos a menor, situação essa que gerou uma diferença de R\$ -184.604,64.

Em análise das informações contidas no Quadro 5 – Centro de Diagnósticos por Imagem, no período de **setembro a dezembro** de 2020 a Instituição realizou 497 procedimentos a maior, situação essa que gerou uma diferença de R\$ -61.027,33.

Em análise as informações contidas no Quadro 5 – Centro de Diagnósticos por Imagem, referente ao período de **Janeiro a Dezembro de 2020**, a Instituição realizou 1.397 procedimentos a menor, situação essa que gerou uma diferença de R\$ -468.602,81.



PREFEITURA MUNICIPAL DA ESTÂNCIA BALNEÁRIA DE CARAGUATATUBA  
ESTADO DE SÃO PAULO  
SECRETARIA MUNICIPAL DE SAÚDE

Quadro 6 - Biópsias

PROCEDIMENTOS	Ref. Jan/2019	Ref. Fev/2019	Ref. Mar/2019	Ref. Abr/2019	Ref. Mai/2019	Ref. Jun/2019	Ref. Jul/2019	Ref. Ago/2019	Ref. Set/2019	Ref. Out/2019	Ref. Nov/2019	Ref. Dez/2019	Pactuado	Realizado no período	Valor Unitário	Valor Total por produção
Biópsia Renal	0	0	0	0	0	0	01	0	0	0	0	0	27	01	1.322,10	1.322,10
Biópsia Hepática	0	0	0	0	0	0	0	0	0	02	0	0	27	02	1.382,17	142,30
Biópsia Torácica	0	0	0	0	0	0	0	0	0	0	0	0	27	0	1.472,10	0
Biópsia de Mama	0	0	0	0	0	0	0	0	0	0	0	0	27	0	760,55	0
<b>TOTAL</b>	<b>0</b>	<b>0</b>	<b>0</b>	<b>0</b>	<b>0</b>	<b>0</b>	<b>01</b>	<b>0</b>	<b>0</b>	<b>02</b>	<b>0</b>	<b>0</b>	<b>108</b>	<b>03</b>	<b>-</b>	<b>1.464,40</b>

Fonte: Tabwin

Em análise ao Quadro 6 – Biópsias, no período de Janeiro a Abril, a Instituição não realizou nenhum procedimento, situação esta já apontada em relatórios anteriores. Sugerimos notificar a prestadora, bem como realizar supressão e glosa dos valores referente aos exames não realizados.

Em análise ao Quadro 6 – Biópsias, no período de **maio a agosto**, a Instituição realizou apenas 01 procedimento, situação esta já apontada em relatórios anteriores.

No Quadro 06 – Biópsias, no período de **setembro a dezembro**, verificamos que a Instituição realizou apenas 02 procedimentos ou seja, 10 procedimentos a menor que o pactuado.

O referido quadro foi suprimido no Termo Aditivo nº 24 assinado em 29/09/2020.



PREFEITURA MUNICIPAL DA ESTÂNCIA BALNEÁRIA DE CARAGUATATUBA  
ESTADO DE SÃO PAULO  
SECRETARIA MUNICIPAL DE SAÚDE

Quadro 7 - Pequenas Cirurgias Ambulatoriais

PROCEDIMENTOS	Ref. Jan/2020	Ref. Fev/2020	Ref. Mar/2020	Ref. Abr/2020	Ref. Mai/2020	Ref. Jun/2020	Ref. Jul/2020	Ref. Ago/2020	Ref. Set/2020	Ref. Out/2020	Ref. Nov/2020	Ref. Dez/2020	Pactuado	Realizado no período	Valor Total por produção
Procedimentos cirúrgicos	323	282	274	146	169	225	263	220	252	166	316	269	3.084	2.905	88.859,61
<b>TOTAL</b>	<b>323</b>	<b>282</b>	<b>274</b>	<b>146</b>	<b>169</b>	<b>225</b>	<b>263</b>	<b>220</b>	<b>252</b>	<b>166</b>	<b>316</b>	<b>269</b>	<b>3.084</b>	<b>2.905</b>	<b>88.859,61</b>

Fonte: Tabwin

Em análise das informações contidas no Quadro 7 - Pequenas Cirurgias Ambulatoriais, no período de **Janeiro a Abril** foi demonstrado que a Casa de Saúde Stella Maris realiza procedimentos compatíveis aos números pactuados, os valores referem-se à produção aferida junto ao sistema de faturamento, instituído pelo Ministério da Saúde.

Em análise das informações contidas no Quadro 7 - Pequenas Cirurgias Ambulatoriais, no período de **maio a agosto** foi demonstrado que a Casa de Saúde Stella Maris apresentou um declínio em sua série histórica, ou seja, realizou 151 procedimentos abaixo do pactuado.

Em análise das informações contidas no Quadro 7 - Pequenas Cirurgias Ambulatoriais, no período de **setembro a dezembro** foi demonstrado que a Casa de Saúde Stella Maris realizou 25 procedimentos inferior ao pactuado, quanto aos valores referem-se à produção aferida junto ao sistema de faturamento, instituído pelo Ministério da Saúde.

No período a que se refere o presente relatório **Janeiro a Dezembro de 2020**, verificamos que a Instituição realizou 179 procedimentos a menor do que o pactuado no termo de convênio, porém quanto ao quesito financeiro a instituição faturou R\$ 30.796,05 acima do pactuado.



PREFEITURA MUNICIPAL DA ESTÂNCIA BALNEÁRIA DE CARAGUATATUBA  
ESTADO DE SÃO PAULO  
SECRETARIA MUNICIPAL DE SAÚDE

Quadro 08 - AIH cirurgias eletivas – (Valor unitário R\$ 1.650,00)

CLINICA	Ref. Jan/2020	Ref. Fev/2020	Ref. Mar/2020	Ref. Abr/2020	Ref. Mai/2020	Ref. Jun/2020	Ref. Jul/2020	Ref. Ago/2020	Ref. Set/2020	Ref. Out/2020	Ref. Nov/2020	Ref. Dez/2020	Procedi- mentos Pactuados	Realizado no período	Valor Pactuado	Valor realizado período	Diferença
Pediatria	13	27	05	01	0	0	04	08	14	05	05	01	120	83	198.000,00	136.950,00	- 61.050,00
Ginecologia	07	21	10	09	05	06	06	03	06	12	10	03	204	98	237.600,00	161.700,00	- 75.900,00
Vascular	13	23	17	0	0	0	0	10	12	22	08	04	276	109	455.400,00	179.850,00	- 275.550,00
Cirurgia Geral	42	43	24	01	0	03	03	27	29	38	20	05	480	235	792.000,00	387.750,00	- 404.250,00
Ortopedia	25	32	20	15	11	12	14	13	11	23	07	09	240	192	396.000,00	316.800,00	- 79.200,00
Otorrino	0	0	0	0	0	0	0	0	0	0	0	0	180	0	396.000,00	0	- 396.000,00
Urologia	06	13	15	11	10	06	05	15	06	15	07	11	144	120	237.600,00	198.000,00	- 39.600,00
Buco Maxilo	02	0	02	0	0	0	0	03	0	01	0	01	36	09	59.400,00	14.850,00	- 44.550,00
<b>TOTAL</b>	<b>108</b>	<b>159</b>	<b>93</b>	<b>37</b>	<b>26</b>	<b>27</b>	<b>32</b>	<b>79</b>	<b>78</b>	<b>116</b>	<b>57</b>	<b>34</b>	<b>1.680</b>	<b>846</b>	<b>2.772.000,00</b>	<b>1.395.900,00</b>	<b>- 1.376.100,00</b>

Fonte: Tabwin

Em análise ao quadro 08 – Cirurgias Eletivas, no período de **Janeiro a Abril de 2020** verificamos que a instituição realizou 163 procedimentos abaixo do pactuado, essa diferença somou um montante de R\$ -268.950,00. As referidas AIH's possuem valores diferenciados, ou seja, 1 ½ (R\$ 1.100,00 + 550,00).

Em análise ao quadro 08 – Cirurgias Eletivas, no período de **Mai a Agosto 2020**, verificamos que a instituição realizou 396 procedimentos abaixo do pactuado, essa diferença somou um montante de R\$ -653.400,00. As referidas AIH's possuem valores diferenciados, ou seja, 1 ½ (R\$ 1.100,00 + 550,00).

Em análise ao quadro 08 – Cirurgias Eletivas, no período de **Setembro a Dezembro 2020**, verificamos que a instituição realizou 285 procedimentos abaixo do pactuado, essa diferença resultou um montante de R\$ -453.750,00. As referidas AIH's possuem valores diferenciados, ou seja, 1 ½ (R\$ 1.100,00 + 550,00).

Em análise ao Quadro 8 – Cirurgias Eletivas, no período de **janeiro a dezembro de 2020**, a Instituição realizou apenas 50% das Cirurgias Pactuadas, no referido período houve a resolução SS 28, elabora pelo Governo do Estado de São Paulo, e demais legislações pertinentes ao COVID-19, suspendendo os procedimentos eletivos face a pandemia causada pelo COVID-19. Essa situação resultou uma diferença financeira de R\$ -1.376.100,00.

Cabe ressaltar que além dos valores aqui expressos, a Instituição recebe AIH faturada, variando os valores conforme os lançamentos no SIGTAP.





PREFEITURA MUNICIPAL DA ESTÂNCIA BALNEÁRIA DE CARAGUATATUBA  
ESTADO DE SÃO PAULO  
SECRETARIA MUNICIPAL DE SAÚDE

Quadro 09 - AIH's - Internações Totais - Meta X Produção


AIH -SIHD	Ref. Jan/2020	Ref. Fev/2020	Ref. Mar/2020	Ref. Abr/2020	Ref. Mai/2020	Ref. Jun/2020	Ref. Jul/2020	Ref. Ago/2020	Ref. Set/2020	Ref. Out/2020	Ref. Nov/2020	Ref. Dez/2020	Pactuado	Realizado no período	Valor Pactuado	Valor Total por produção	Diferença
Clínica Cirúrgica	199	184	212	182	97	95	114	105	156	185	134	104	2.868	1.767	3.154.800,00	1.655.723,80	- 1.454.076,20
Obstetria	172	130	194	172	194	160	194	192	173	158	146	160	1.968	2.045	2.164.800,00	1.182.729,49	- 982.070,51
Clínica Médica	195	159	182	190	189	152	157	203	186	150	187	101	2.328	2.051	2.560.800,00	2.044.706,94	- 516.093,06
Pediatria	64	39	77	74	57	43	58	59	58	47	67	46	852	689	937.200,00	1.649.495,89	712.295,89
<b>TOTAL</b>	<b>630</b>	<b>512</b>	<b>665</b>	<b>618</b>	<b>537</b>	<b>450</b>	<b>523</b>	<b>559</b>	<b>573</b>	<b>540</b>	<b>534</b>	<b>411</b>	<b>8.016</b>	<b>6.552</b>	<b>8.817.600,00</b>	<b>6.532.656,12</b>	<b>- 2.239.943,88</b>

Fonte: Tabwin

Em análise as informações referente ao **1º quadrimestre de 2020**, no Quadro 09 – AIH's Internação, a Instituição faturou 96 AIH's além do pactuado, os valores ora informados foram extraídos levando-se em consideração o valor faturado junto aos sistemas instituídos pelo Ministério da Saúde. Quanto ao quesito financeiro, foi apurado uma diferença de R\$ -16.732,30. Observamos ainda que a Instituição somou o número de AIH's do quadro 08 junto ao total do Quadro 09, situação essa já apontada em relatórios anteriores. O valor médio das AIH's, calculadas no período gerou o valor de R\$ 995,97

Em análise as informações referente ao **2º quadrimestre de 2020**, no Quadro 09 – AIH's Internação, a Instituição faturou 603 AIH's abaixo do pactuado, os valores ora informados foram extraídos levando-se em consideração o valor faturado junto aos sistemas instituídos pelo Ministério da Saúde. Quanto ao quesito financeiro, foi apurado uma diferença de R\$ -784.844,00. Para análise do quantitativo, a equipe Técnica da Secretaria deduziu o numero/valores de cirurgias eletivas (quadro 8) do quadro 9. Sugerimos que para os próximos meses, a Instituição apresente as AIH's de forma apartada para que não haja conflitos na soma de produção. O valor médio das AIH's, calculadas no período gerou o valor de R\$ 1.105,21.

Em análise as informações referente ao **3º quadrimestre de 2020**, no Quadro 09 – AIH's Internação, a Instituição faturou 614 AIH's abaixo do pactuado, os valores ora informados foram extraídos levando-se em consideração o valor faturado junto aos sistemas instituídos pelo Ministério da Saúde. Quanto ao quesito financeiro, foi apurado uma diferença de R\$ -922.367,58. Para análise do quantitativo, a equipe Técnica da Secretaria



**PREFEITURA MUNICIPAL DA ESTÂNCIA BALNEÁRIA DE CARAGUATATUBA**  
**ESTADO DE SÃO PAULO**  
**SECRETARIA MUNICIPAL DE SAÚDE**

deduziu o numero/valores de cirurgias eletivas (quadro 8) do quadro 9, bem como das AIH's COVID. Sugerimos que para os próximos meses, a Instituição apresente as AIH's de forma apartada para que não haja conflitos na soma de produção. O valor médio das AIH's, calculadas no período gerou o valor de R\$ 980,00.

Em análise as informações referente ao período de **janeiro a dezembro de 2020**, no Quadro 09 – AIH's Internação, a Instituição faturou 1.464 AIH's abaixo do pactuado, os valores ora informados foram extraídos levando-se em consideração o valor faturado junto aos sistemas instituídos pelo Ministério da Saúde. Quanto ao quesito financeiro, foi apurado uma diferença de **R\$ - 2.239.943,88**. Para análise do quantitativo, a equipe Técnica da Secretaria deduziu o numero/valores de cirurgias eletivas (quadro 8) do quadro 9, bem como das AIH's COVID. Sugerimos que para os próximos meses, a Instituição apresente as AIH's de forma apartada para que não haja conflitos na soma de produção. O valor médio das AIH's, calculadas no período de janeiro a dezembro de 2020 foi de R\$ 997,00 no Termo de Convênio celebrado junto a Instituição, o valor médio custeado por AIH/SIA, é de R\$ 1.100,00 desta forma podemos concluir que não houve prejuízo financeiro para a entidade.

**COVID – 19 – Termo Aditivo nº 15**

**Quadro 10 - AIH's - Internações UTI COVID-19**


Ref.	Ref.	Ref.	Ref.	Ref.	Ref.	Ref.	Ref.	Ref.	Ref.	Ref.	Ref.	Total	Valor
Jan	Fev	Mar	Abr	Mai	Jun	Jul	Ago	Set	Out	Nov	Dez	realizado	Total por produção
0	0	0	10	12	56	53	47	39	38	25	01	281	877.307,27
0	0	0	10	12	56	53	47	39	38	25	01	281	877.307,27

Fonte: Tabwin

**Quadro 11 - Taxa de Ocupação - Diárias de UTI - COVID**

Nº Leitos	Diárias Max	Diárias Realizadas												Total realizado	TxO
		Jan.	Fev.	Mar.	Abr.	Mai	Jun.	Jul.	Agos.	Set.	Out.	Nov.	Dez.		
07	1.925	0	0	0	10	12	56	53	47	108	109	116	111	622	32%

Fonte: Sistema de Internação Hospitalar Descentralizada – SIHD



PREFEITURA MUNICIPAL DA ESTÂNCIA BALNEÁRIA DE CARAGUATATUBA  
ESTADO DE SÃO PAULO  
SECRETARIA MUNICIPAL DE SAÚDE

Em análise ao quadro 10 – AIH's Internação em UTI COVID-19, referente ao 2º **Quadrimestre de 2020**, a Prefeitura Municipal de Caraguatatuba celebrou Termo Aditivo nº 15 com objetivo de garantir retaguarda hospitalar relacionado ao COVID-19. verificamos uma taxa de ocupação de leitos de 39% SUS.

Em análise as informações referente ao **3º Quadrimestre de 2020**, verificamos que a Instituição alcançou 53% da taxa de ocupação de leitos SUS.

Em análise dos dados de produção referente ao período de **abril a dezembro de 2020**, verificamos que a Instituição obteve uma taxa de ocupação de leitos de UTI-COVID em torno de 32% de pacientes SUS. Em relação ao quesito financeiro no mês de dezembro foram faturadas apenas 01 AIH face a não apresentação dos documentos dentro da competência, sendo que as referidas AIH's serão apresentadas na competência de janeiro/2021.

O Departamento de Planejamento em acompanhamento ao Censo diário Covid, instituído pelo Governo do Estado, verificou que a Instituição apresentou uma **taxa média de ocupação de leitos de 81% em geral**, no período de abril a dezembro de 2020, conforme relatório em anexo.


No período de março a dezembro de 2020 foi repassado para a Instituição o valor de R\$4.377,069,23 para ações exclusivas de combate ao COVID, recursos estes oriundos da esfera municipal e federal. Conforme planilha abaixo.

Quanto ao quesito quantitativo, verificamos no Quadro 10, que a Instituição faturou no período um total de 281 AIH's, cujo total aferido foi de R\$877.307,27. O valor médio das internações girou em torno de R\$3.122,08.

Ressaltamos que os valores apurados referem-se aos valores faturados, os demais custos serão apurados pela equipe de prestação de contas do Departamentos de Administração da Secretaria Municipal de Saúde, e expressos junto ao relatório financeiro.

T.A.	Fonte 01	Fonte 05	Valor
Termo Aditivo nº 15	410.279,96	820.559,92	1.230.839,88
Termo Aditivo nº 17	0	609.382,94	609.382,94
Termo Aditivo nº 21	0	2.164.796,96	2.164.796,96
Termo Aditivo nº 25	0	372.049,45	372.049,45
<b>TOTAL</b>	<b>410.279,96</b>	<b>3.966.789,27</b>	<b>4.377.069,23</b>

Obs.: Termo Aditivo nº 25 cujo valor total é de R\$1.339.378,03 pelo período de 90 dias, (07 dezembro de 2020 a 06 de março de 2021), no período avaliado foi considerado apenas 25 dias referente a dezembro 2020.



PREFEITURA MUNICIPAL DA ESTÂNCIA BALNEÁRIA DE CARAGUATATUBA  
ESTADO DE SÃO PAULO  
SECRETARIA MUNICIPAL DE SAÚDE

Quadro 12 - AIH's - Internações Enfermária COVID-19

Ref.	Ref.	Ref.	Ref.	Ref.	Ref.	Ref.	Ref.	Ref.	Ref.	Ref.	Ref.	Ref.	Ref.	Total
Jan/2020	Fev/2020	Mar/2020	Abr/2020	Mai/2020	Jun/2020	Jul/2020	Ago/2020	Set/2020	Out/2020	Nov/2020	Dez/2020	Nov/2020	Dez/2020	Total período
0	0	27	148	318	382	437	425	418	377	276	395	395	395	3.203

Fonte: Tabwin

Quadro 13 - Taxa de Ocupação - Internações Enfermária COVID-19

Nº Leitos	Diárias Max	Diárias Realizadas												Total realizado	TxO
		Jan.	Fev.	Mar.	Abr.	Mai	Jun.	Jul.	Agos.	Set.	Out.	Nov.	Dez.		
20	5.500	0	0	27	148	318	382	437	425	418	377	276	395	3.203	58%

Fonte: Sistema de Internação Hospitalar Descentralizada – SIHD

Em análise as informações referente ao 2º **Quadrimestre de 2020**, verificamos que a Instituição apresentou uma taxa de ocupação de leitos de enfermária COVID-SUS de 63%.

Em análise as informações referente ao 3º **Quadrimestre de 2020**, verificamos que a Instituição apresentou uma taxa de ocupação de leitos de enfermária COVID-SUS de 60%.

Em análise as informações referente ao período de **janeiro a dezembro de 2020**, verificamos que a Instituição apresentou uma taxa de ocupação de leitos de enfermária COVID-SUS de 58%.



PREFEITURA MUNICIPAL DA ESTÂNCIA BALNEÁRIA DE CARAGUATATUBA  
ESTADO DE SÃO PAULO  
SECRETARIA MUNICIPAL DE SAÚDE

Quadro 14 – Leitos de Internação - Taxa de Ocupação - Diárias de UTI																
Leito/Especialidade	Nº Leitos	Diárias Max	Diárias Realizadas												Total realizado	TxO
			Jan.	Fev.	Mar.	Abr.	Mai	Jun.	Jul.	Agos.	Set.	Out.	Nov.	Dez.		
UTI Adulto	06	2.190	170	129	186	180	102	149	142	49	89	155	143	105	1.599	73%
UTI Neonatal	10	3.650	261	269	303	238	268	245	282	210	113	231	225	213	2.858	78%

Fonte: Sistema de Internação Hospitalar Descentralizada – SIHD

Em análise as informações referente ao **2º Quadrimestre de 2020**, verificamos que a Instituição apresentou uma taxa de ocupação de leitos UTI adulto de 60%. A instituição possui 06 leitos exclusivos para atendimento SUS, habilitados pelo Ministério da Saúde como referencia para os 04 municípios que compõe o Litoral Norte Paulista (Caraguatatuba, Ilhabela, São Sebastião e Ubatuba). A Instituição possui ainda 10 leitos de UTI Neonatal exclusivos SUS, habilitados pelo Ministério da Saúde, sendo referencia para os municípios do litoral norte, no período analisado a Instituição apresentou taxa de ocupação de leitos em torno de 82%.

Os demais pacientes são inseridos no CROSS e encaminhados para os hospitais de referencia. A Instituição é referencia em leitos de UTI adulto e neonatal para os demais municípios da região.

Em análise as informações referente ao **3º Quadrimestre de 2020**, verificamos que a Instituição apresentou uma taxa de ocupação de leitos UTI adulto de 67%. A instituição possui 06 leitos exclusivos para atendimento SUS, habilitados pelo Ministério da Saúde como referencia para os 04 municípios que compõe o Litoral Norte Paulista (Caraguatatuba, Ilhabela, São Sebastião e Ubatuba). A Instituição possui ainda 10 leitos de UTI Neonatal exclusivos SUS, habilitados pelo Ministério da Saúde, sendo referencia para os municípios do litoral norte, no período analisado a Instituição apresentou taxa de ocupação de leitos em torno de 64%.

Em análise as informações referente ao período de **Janeiro a dezembro de 2020**, verificamos que a Instituição apresentou uma taxa de ocupação de leitos UTI adulto de 73%. A Instituição possui ainda 10 leitos de UTI Neonatal exclusivos SUS, habilitados pelo Ministério da Saúde, sendo referencia para os municípios do litoral norte, no período analisado a Instituição apresentou taxa de ocupação de leitos em torno de 78%.



PREFEITURA MUNICIPAL DA ESTÂNCIA BALNEÁRIA DE CARAGUATATUBA  
ESTADO DE SÃO PAULO  
SECRETARIA MUNICIPAL DE SAÚDE

Quadro 15 – Leitos de Internação - Taxa de Ocupação – Diárias																
Taxa de Ocupação	Nº Leitos	Diárias Max	Diárias Realizadas												Total realizado	TxO
			Jan.	Fev.	Mar.	Abr.	Mai	Jun.	Jul.	Agos.	Set.	Out.	Nov.	Dez.		
Clinica Cirúrgica	25	9.125	759	725	775	750	299	347	333	409	533	443	394	295	6.062	66%
Clinica Médica	40	14.600	1.317	1.160	1.240	1.200	1.053	1.244	860	1.044	1.079	1.025	1.200	1.039	13.461	92%
Clinica Obstetrícia	27	9.855	559	783	837	810	468	377	510	457	489	456	426	444	6.616	67%
Clinica Pediatria	13	4.745	176	377	403	390	132	134	201	176	203	360	195	160	2.907	61%
<b>TOTAL</b>	<b>105</b>	<b>38.325</b>	<b>2.811</b>	<b>3.045</b>	<b>3.255</b>	<b>3.150</b>	<b>3.255</b>	<b>3.150</b>	<b>3.255</b>	<b>3.255</b>	<b>2.304</b>	<b>2.284</b>	<b>2.215</b>	<b>1.938</b>	<b>29.046</b>	<b>76%</b>

Fonte: Sistema de Internação Hospitalar Descentralizada – SIHD


A entidade é referência para a Unidade de Pronto Atendimento – UPA, e para os serviços de urgência e emergência implantados em nosso município. Para a referida análise, são considerados os leitos SUS cadastrados no CNES (105).

Foi verificado que a Instituição apresentou no **1º quadrimestre de 2020**, taxa de 74% de ocupação de leitos hospitalares, sendo: 68% Clínica cirúrgica; 92% Clínica médica; 61% Clínica obstétrica e 57% Clínica pediátrica.

No período referente ao **2º quadrimestre de 2020**, a Instituição apresentou taxa de ocupação de leitos hospitalares em torno de 62% conforme planilha detalhada, sendo: 45% Clínica cirúrgica; 85% Clínica médica; 55% Clínica obstétrica e 40% Clínica pediátrica.

Em análise ao período referente ao **3º quadrimestre de 2020**, a Instituição apresentou taxa de ocupação de leitos hospitalares em torno de 68% conforme planilha detalhada, sendo: 55% Clínica cirúrgica; 89% Clínica médica; 55% Clínica obstétrica e 58% Clínica pediátrica.

Foi verificado que a instituição apresentou uma taxa de ocupação de leitos em torno de 76% no período de **Janeiro a Dezembro de 2020**, sendo: 66% Clínica cirúrgica; 92% Clínica médica; 67% Clínica obstétrica e 61% Clínica pediátrica.



PREFEITURA MUNICIPAL DA ESTÂNCIA BALNEÁRIA DE CARAGUATATUBA  
ESTADO DE SÃO PAULO  
SECRETARIA MUNICIPAL DE SAÚDE

Quadro 16 – Partograma – (Partos SUS)

Categoria	Normal		Cesária		Total Partos
	Nº	%	Nº	%	
Janeiro	38	26,95	103	73,05	141
Fevereiro	39	31,71	84	68,29	123
Março	69	39,88	104	60,12	173
Abril	45	31,69	97	68,31	142
Maiο	45	29	113	71	158
Junho	38	27	99	72	137
Julho	51	32	107	68	158
Agosto	39	27	107	73	146
Setembro	49	32	102	68	151
Outubro	51	40	77	60	128
Novembro	45	36	81	64	126
Dezembro	44	37	75	63	119
<b>Total avaliado no período</b>	<b>553</b>	<b>32%</b>	<b>1.149</b>	<b>68%</b>	<b>1.702</b>

No período avaliado **maio a agosto de 2020**, a Instituição realizou 599 partos, sendo 173 Normal e 426 Cesário.


No período avaliado **setembro a dezembro de 2020**, a Instituição realizou 524 partos, sendo 189 Normal e 335 Cesário.

Em análise as informações referente ao período de **janeiro a dezembro de 2020**, verificamos que a instituição realizou 1.702 partos, destes 553 parto normal e 1.149 partos cesáreos.

A Lei Estadual nº 17.137, de 23 de agosto de 2019 que “*Garante a parturiente a possibilidade de optar pela cesariana, a partir de 39 (trinta e nove) semanas de gestação, bem como a analgesia, mesmo quando escolhido o parto normal*”.

RUA JORGE BURIHAN, Nº 10 – JARDIM JAQUEIRA - TELEFONE: (12) 3886-3050.

EMAIL: planejamento.saude@caraguatatuba.sp.gov.br



PREFEITURA MUNICIPAL DA ESTÂNCIA BALNEÁRIA DE CARAGUATATUBA  
ESTADO DE SÃO PAULO  
SECRETARIA MUNICIPAL DE SAÚDE

Quadro 17 – Taxa de Infecção Hospitalar

Jan.	Fev.	Mar.	Abr.	Mai	Jun.	Jul.	Agos.	Set.	Out.	Nov.	Dez.
2,37	2,10	2,07	2,56	2,29	2,93	2,39	2,36	2,10	2,10	1,94	2,56

No 1º Quadrimestre de 2020 a Instituição apresentou uma taxa de infecção hospitalar de 2,27%.

No 2º Quadrimestre de 2020 a Instituição apresentou uma taxa de infecção hospitalar de 2,49%.

No 3º Quadrimestre de 2020 a Instituição apresentou uma taxa de infecção hospitalar de 2,17%.

A taxa média aferida no período de Janeiro a Dezembro de 2020, foi de 2,31%

Quadro 18 – Pronto Atendimento Maternidade

Jan.	Fev.	Mar.	Abr.	Mai	Jun.	Jul.	Agos.	Set.	Out.	Nov.	Dez.	Total
1.342	1.293	1.232	980	1.021	1.004	1.019	1.004	1.151	1.220	1.052	1.216	13.534

No 1º Quadrimestre a Instituição realizou 4.847 atendimentos no P. A. da Maternidade;

No 2º Quadrimestre a Instituição realizou 4.048 atendimentos no P. A. da Maternidade;

No 3º Quadrimestre a Instituição realizou 4.639 atendimentos no P. A. da Maternidade;

Verificamos que a entidade realiza uma média de **1.127 atendimentos/mês**, em serviços de Pronto Atendimento às gestantes do município.

Quadro 19 – Ambulatório de Alto Risco

Ref.	Ref.	Ref.	Ref.	Ref.	Ref.	Ref.	Ref.	Ref.	Ref.	Ref.	Ref.	Ref.	Total
Jan	Fev	Mar	Abr	Mai	Jun	Jul	Ago	Set	Out	Nov	Dez		
268	258	269	227	260	228	239	234	271	268	211	241		2.974


No 1º Quadrimestre a Instituição realizou 1.022 atendimentos no Ambulatório de Alto Risco;

No 2º Quadrimestre a Instituição realizou 961 atendimentos no Ambulatório de Alto Risco;

No 3º Quadrimestre a Instituição realizou 991 atendimentos no Ambulatório de Alto Risco;

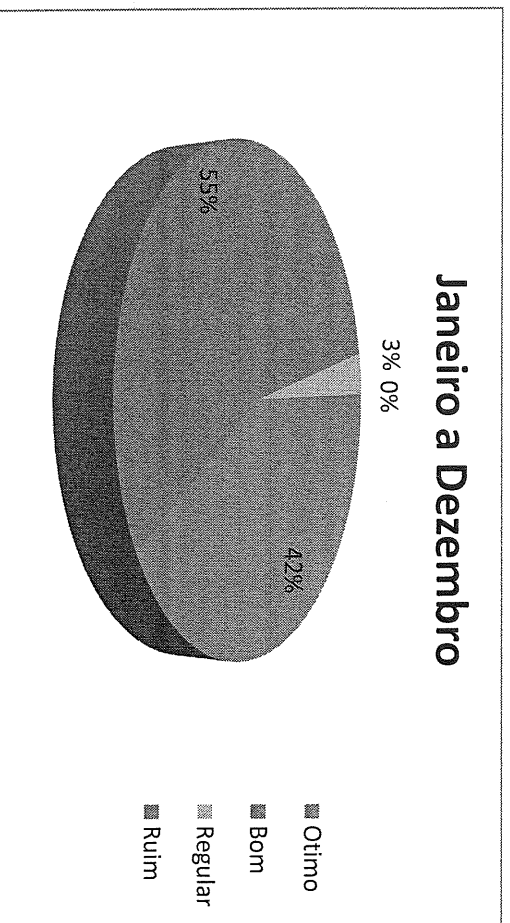
Verificamos que a entidade realiza uma média de **248 atendimentos/mês**, em serviços de Alto Risco às gestantes do município.





PREFEITURA MUNICIPAL DA ESTÂNCIA BALNEÁRIA DE CARAGUATATUBA  
ESTADO DE SÃO PAULO  
SECRETARIA MUNICIPAL DE SAÚDE

Gráfico 1. Pesquisa de satisfação do usuário



Destina-se à avaliação da percepção de qualidade do serviço pelos pacientes e/ou acompanhantes. A pesquisa de satisfação do usuário é realizada por meio de questionários específicos, que são aplicados aos pacientes e acompanhantes no momento da Alta Médica.


A pesquisa é registrada em formulário próprio, podendo ser com identificação ou anônima.

No período de **janeiro a abril**, foram ouvidos 635 usuários. Sendo registrados 49% ótimo, 45% bom, 5% regular e 1% ruim. Importante salientar que entre os usuários pesquisados a grande maioria classifica o serviço como bom/ótimo 94%.

No período de **maio a agosto**, foram ouvidos 513 usuários. Sendo registrados 34% ótimo, 49% bom, 14% regular e 3% ruim. Importante salientar que entre os usuários pesquisados a grande maioria classifica o serviço como bom/ótimo 88%.

No período de **setembro a dezembro**, foram ouvidos 396 usuários. Sendo registrados 38% ótimo, 60% bom, 02% regular e 0% ruim. Importante salientar que entre os usuários pesquisados a grande maioria classifica o serviço como bom/ótimo 98%.

No período de **janeiro a dezembro**, foram ouvidos 1.544 usuários. Sendo registrados 41,66% ótimo, 55% bom, 3% regular e 0,33% ruim. Importante salientar que entre os usuários pesquisados a grande maioria classifica o serviço como bom/ótimo 96,6%.



**PREFEITURA MUNICIPAL DA ESTÂNCIA BALNEÁRIA DE CARAGUATATUBA**  
**ESTADO DE SÃO PAULO**  
**SECRETARIA MUNICIPAL DE SAÚDE**

**3 - Parâmetros para Avaliação Qualitativa de Desempenho da Assistência Hospitalar**


Segundo o quadro de pontuação que norteia a referida análise a entidade faz júz ao recebimento de 90% do total dos repasses pactuados.

Face a celebração de diversos Termos Aditivos que culminaram com a alteração e inserção de novos parâmetros para avaliação das metas quantitativas/qualitativas, apresentamos os quadros abaixo quadro onde foram extraído a média do período, conforme os quadros de cada quadrimestre apurado, em anexo.

Cabe enfatizar a Lei Federal nº 13.992 de 22 de abril de 2020 que suspendeu a obrigatoriedade da manutenção das metas quantitativas e qualitativas contratualizadas pelos prestadores de serviço de saúde no âmbito do Sistema Único de Saúde (SUS).

Porém a de se frisar a necessidade da entidade apresentar novas metas para onerar os valores não utilizados durante o período de Pandemia.

Período	Alcançado	Médias dos Quadrimestre
1º Quadrimestre	100%	90%
2º Quadrimestre	85%	
3º Quadrimestre	85%	



PREFEITURA MUNICIPAL DA ESTÂNCIA BALNEÁRIA DE CARAGUATATUBA  
ESTADO DE SÃO PAULO  
SECRETARIA MUNICIPAL DE SAÚDE

4 – Metas Financeiras

- Janeiro à Dezembro

Metas Avaliadas	Pactuado			Realizado	Diferença
	F1	F5	Total		
Quadro 01 - Consultas Médicas quadros 01, 02 e 03	714.240,00	0	714.240,00	423.720,00	-290.520,00
Quadro 04 - Exames laboratoriais	4.019.144,40	0	4.019.144,40	2.635.180,17	-1.383.964,23
Quadro 05 - Centro de Diagnóstico por Imagem	1.501.440,00	0	1.501.440,00	1.032.837,19	-468.602,81
Quadro 06 - Biópsias	133.296,84	0	133.296,84	1.464,40	-131.832,44
Quadro 07 - Pequenas Cirurgias Ambulatoriais	58.063,56	0	58.063,56	88.859,61	30.796,05
Quadro 08 - AIH cirurgias eletivas	2.772.000,00	0	2.772.000,00	1.395.900,00	-1.376.100,00
Quadro 09 - AIH Internações (668 AIH – SIA/MAC) **	6.160.716,36	6.663.630,72	12.824.347,08	6.532.656,12	-6.291.690,96
Quadro 10 - AIH COVID	410.279,96	3.966.789,27	4.377.069,23	877.307,27	-
<b>Total Geral</b>	<b>15.769.184,12</b>	<b>10.630.419,99</b>	<b>26.399.604,11</b>	<b>12.987.924,76</b>	<b>-9.914.914,39</b>

\*\* Recursos SIA/MAC – 513.393,03 + 555.302,56 = R\$ 1.068.695,59

5 – Conclusão

No que tange as informações referente ao **1º Quadrimestre de 2020**, os relatórios mensais enviados pela instituição que subsidiam parte deste relatório técnico foram entregues parcialmente nos prazos estipulados sendo: Janeiro 14/05/2020; Fevereiro 14/05/2020; Março 08/06/2020 e Abril 03/07/2020.

No que tange as informações referente ao **2º Quadrimestre de 2020**, os relatórios mensais enviados pela instituição que subsidiam parte deste relatório técnico foram entregues parcialmente nos prazos estipulados sendo: Maio 20/07/2020; Junho 27/07/2020; Julho 26/08/2020 e Agosto 30/09/2020.


No que tange as informações referente ao **3º Quadrimestre de 2020**, os relatórios mensais enviados pela instituição que subsidiam parte deste relatório técnico foram entregues parcialmente nos prazos estipulados sendo: Setembro 30/10/2020; Outubro 30/11/2020; Novembro 30/12/2020 e Dezembro 29/01/2020.

Em análise as informações referente ao período de **janeiro a dezembro de 2020**, verificamos que os relatórios mensais enviados pela instituição que subsidiam as informações, foram entregues parcialmente dentro dos prazos estipulados.

Conforme citado anteriormente, a Lei Federal nº 13.992 de 22 de abril de 2020 suspendeu a obrigatoriedade da manutenção das metas quantitativas e qualitativas

RUA JORGE BURIHAN, N° 10 – JARDIM JAQUEIRA - TELEFONE: (12) 3886-3050.

EMAIL: [planejamentosaud@caraguatatuba.sp.gov.br](mailto:planejamentosaud@caraguatatuba.sp.gov.br)



**PREFEITURA MUNICIPAL DA ESTÂNCIA BALNEÁRIA DE CARAGUATATUBA**  
**ESTADO DE SÃO PAULO**  
**SECRETARIA MUNICIPAL DE SAÚDE**

contratualizadas pelos prestadores de serviço de saúde no âmbito do Sistema Único de Saúde (SUS). Porém a de se frisar a necessidade da entidade apresentar novas metas para suportar os valores não utilizados durante o período de Pandemia.

Ressaltamos que no Quadro 10 – AIH's COVID, os valores apurados referem-se aos valores faturados, sendo que os demais custos serão apurados pela equipe de prestação de contas do Departamentos de Administração da Secretaria Municipal de Saúde, e expressos junto ao relatório financeiro.


Referente ao Quadro de Metas Financeiras, verificamos que do total repassado no período, (R\$4.377.069,23) a Instituição faturou 281 AIH's no total de R\$877.307,27 cabe ressaltar, que não abordamos os custos com médicos, equipe de enfermagem, matmed, visto que estes custos são verificados pelo Setor de Prestação de Contas do Departamento Administrativo/SESAU.

Considerando que o princípio da eficiência pressupõe que a realização de determinada atividade aconteça com presteza e perfeição para que produza efetivos resultados na consecução das finalidades propostas, e tendo em vista o desempenho da contratada nos meses de referencia, concluímos que o Convênio nº 01/2017, bem como o Plano Operativo vem sendo executado, oferecendo um atendimento de qualidade à população usuária do SUS.

O presente relatório segue para análise da Comissão de Fiscalização da Execução do Convênio, que poderá alterar a pontuação obtida quando consolidar os dados da Prestação de Contas financeira com as informações aqui contidas.

Os dados ora apresentados, foram obtidos junto a Seção de Informação e Estatística, e Central de Agendamentos do Departamento de Planejamento da Secretaria Municipal de Saúde.


Caraguatatuba, 08 de abril de 2021.



PREFEITURA MUNICIPAL DA ESTÂNCIA BALNEÁRIA DE CARAGUATATUBA  
ESTADO DE SÃO PAULO  
SECRETARIA MUNICIPAL DE SAÚDE

3 - Parâmetros para Avaliação Qualitativa de Desempenho – 1º Quadrimestre de 2020

Indicadores a serem monitorados	Parâmetro	Parâmetro	Parâmetro	Parâmetro	Parâmetro	Parâmetro	Pontuação Alcançada
AIH de cirurgia eletiva	abaixo de 30% = 0 pontos	de 30% a 49% = 45 pontos	de 50% a 74% = 75 pontos	de 75% a 84% = 90 pontos	85% ou acima = 100 pontos		75
Taxa de Ocupação Clínica Cirúrgica	abaixo de 30% = 0 pontos	de 30% a 49% = 45 pontos	de 50% a 74% = 75 pontos	de 75% a 84% = 90 pontos	85% ou acima = 100 pontos		75
Taxa de Ocupação Clínica Médica (mensal)	abaixo de 30% = 0 pontos	de 30% a 49% = 45 pontos	de 50% a 74% = 75 pontos	de 75% a 84% = 90 pontos	85% ou acima = 100 pontos		100
Taxa de Ocupação Obstétrica (mensal)	abaixo de 30% = 0 pontos	de 30% a 49% = 45 pontos	de 50% a 74% = 75 pontos	de 75% a 84% = 90 pontos	85% ou acima = 100 pontos		75
Taxa de Ocupação UTI Adulto	abaixo de 30% = 0 pontos	acima de 30% ou 60 diárias = 75 pontos	acima de 45% ou 90 diárias = 130 pontos	acima de 70% ou 140 diárias = 175 pontos	acima de 89% ou 180 diárias = 200 pontos		100
Taxa de Ocupação UTI Neonatal	abaixo de 30% = 0 pontos	acima de 30% ou 100 diárias = 75 pontos	acima de 45% ou 150 diárias = 130 pontos	acima de 70% ou 225 diárias = 175 pontos	acima de 89% ou 300 diárias = 200 pontos		200
Taxa Infecção Hospitalar Máxima	-	-	-	acima de 5% = 0 pontos	5% ou menos = 100 pontos		100
Taxa Cesárea Máxima Primeira Gestação	-	-	60% ou acima = 0 pontos	abaixo de 59% = 50 pontos	abaixo de 40% = 100 pontos		100
Diminuição da Taxa Geral de Cesárea em 10% ao Ano	-	-	Diminuição abaixo de 5% de taxa ao ano = 0 pontos	Diminuição de 5% de taxa ao ano = 75 pontos	Diminuição de 10% de taxa ao ano = 150 pontos		150
Implantação de Protocolo de Procedimento para Trabalho de Parto / Partograma / Indicação de Cesárea					Relatório de avaliação "In loco" = 100 pontos		100
Apresentação de Protocolo Médicos Clínicos e Protocolos de Procedimentos de Enfermagem	-	-	-	Prazo de 120 Dias	Apresentação 100 Pontos		100
<b>TOTAL</b>					<b>1.350</b>		<b>1.175</b>



**PREFEITURA MUNICIPAL DA ESTÂNCIA BALNEÁRIA DE CARAGUATATUBA**  
**ESTADO DE SÃO PAULO**  
**SECRETARIA MUNICIPAL DE SAÚDE**

Indicadores a serem monitorados	Parâmetro	PONTOS	Pontuação Alcançada
Comissão de revisão de óbitos	Atas/Relatório	100	100
Comissão de revisão de prontuários	Atas/Relatório	100	100
CCIH	Atas/Relatório	200	200
Comissão de Ética Médica	Atas/Relatório	100	0
Sistema de Avaliação satisfação do usuário	Relatório	100	100
Atualização do CNES	Relatório	150	150
95% de altas apresentada na própria competência	Relatório SIHD	100	100
Comissão Perfuro Contante	Acima 85%	100	100
<b>TOTAL</b>		<b>950</b>	<b>850</b>


Indicadores a serem monitorados	Parâmetro	PONTOS	Pontuação Alcançada
Realização de AIH's	664	800	800
Apresentação de todos os indicadores solicitados neste Plano Operativo, no prazo estabelecido	Acima 100%	100	0
<b>TOTAL</b>		<b>900</b>	<b>800</b>

TOTAL PONTOS	Pontuação Alcançada
3.200	2.850

**QUADRO DE PONTUAÇÃO**

Faixas de pontuação	Percentual do valor
2.601 a 3.200	100%
2.001 a 2.600	85%
1501 a 2.000	75%
< 1.500	50%

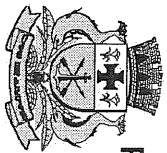
Percentual do Pagamento	100%
-------------------------	------



PREFEITURA MUNICIPAL DA ESTÂNCIA BALNEÁRIA DE CARAGUATATUBA  
ESTADO DE SÃO PAULO  
SECRETARIA MUNICIPAL DE SAÚDE

3 - Parâmetros para Avaliação Qualitativa de Desempenho – 2º Quadrimestre de 2020

Indicadores a serem monitorados	Parâmetro	Parâmetro	Parâmetro	Parâmetro	Parâmetro	Parâmetro	Pontuação Alcançada
AIH de cirurgia eletiva	abaixo de 30% = 0 pontos	de 30% a 49% = 45 pontos	de 50% a 74% = 75 pontos	de 75% a 84% = 90 pontos	85% ou acima = 100 pontos		45
Taxa de Ocupação Clínica Cirúrgica	abaixo de 30% = 0 pontos	de 30% a 49% = 45 pontos	de 50% a 74% = 75 pontos	de 75% a 84% = 90 pontos	85% ou acima = 100 pontos		45
Taxa de Ocupação Clínica Médica (mensal)	abaixo de 30% = 0 pontos	de 30% a 49% = 45 pontos	de 50% a 74% = 75 pontos	de 75% a 84% = 90 pontos	85% ou acima = 100 pontos		100
Taxa de Ocupação Obstétrica (mensal)	abaixo de 30% = 0 pontos	de 30% a 49% = 45 pontos	de 50% a 74% = 75 pontos	de 75% a 84% = 90 pontos	85% ou acima = 100 pontos		75
Taxa de Ocupação UTI Adulto	abaixo de 30% = 0 pontos	acima de 30% ou 60 diárias = 75 pontos	acima de 45% ou 90 diárias = 130 pontos	acima de 70% ou 140 diárias = 175 pontos	acima de 89% ou 180 diárias = 200 pontos		130
Taxa de Ocupação UTI Neonatal	abaixo de 30% = 0 pontos	acima de 30% ou 100 diárias = 75 pontos	acima de 45% ou 150 diárias = 130 pontos	acima de 70% ou 225 diárias = 175 pontos	acima de 89% ou 300 diárias = 200 pontos		175
Taxa Infecção Hospitalar Máxima	-	-	-	acima de 5% = 0 pontos	5% ou menos = 100 pontos		100
Taxa Cesárea Máxima Primeira Gestação	-	-	60% ou acima = 0 pontos	abaixo de 59% = 50 pontos	abaixo de 40% = 100 pontos		0
Diminuição da Taxa Geral de Cesárea em 10% ao Ano	-	-	Diminuição abaixo de 5% de taxa ao ano = 0 pontos	Diminuição de 5% de taxa ao ano = 75 pontos	Diminuição de 10% de taxa ao ano = 150 pontos		0
Implantação de Protocolo de Procedimento para Trabalho de Parto / Partograma / Indicação de Cesárea	-	-	-	-	Relatório de avaliação "In loco" = 100 pontos		100
Apresentação de Protocolo Médicos Clínicos e Protocolos de Procedimentos de Enfermagem	-	-	-	Prazo de 120 Dias	Apresentação 100 Pontos		100
<b>TOTAL</b>					<b>1.350</b>		<b>870</b>



PREFEITURA MUNICIPAL DA ESTÂNCIA BALNEÁRIA DE CARAGUATATUBA  
ESTADO DE SÃO PAULO  
SECRETARIA MUNICIPAL DE SAÚDE

Indicadores a serem monitorados	Parâmetro	PONTOS	Pontuação Alcançada
Comissão de revisão de óbitos	Atas/Relatório	100	100
Comissão de revisão de prontuários	Atas/Relatório	100	100
CCIH	Atas/Relatório	200	200
Comissão de Ética Médica	Atas/Relatório	100	0
Sistema de Avaliação satisfação do usuário	Relatório	100	100
Atualização do CNES	Relatório	150	150
95% de altas apresentada na própria competência	Relatório SIHD	100	100
Comissão Perfuro Cortante	Acima 85%	100	100
<b>TOTAL</b>		<b>950</b>	<b>850</b>

Indicadores a serem monitorados	Parâmetro	PONTOS	Pontuação Alcançada
Realização de AIH's	664	800	800
Apresentação de todos os indicadores solicitados neste Plano Operativo, no prazo estabelecido	Acima 100%	100	0
<b>TOTAL</b>		<b>900</b>	<b>800</b>


TOTAL PONTOS	Pontuação Alcançada
3.200	2.520

QUADRO DE PONTUAÇÃO

Faixas de pontuação	Percentual do valor
2.601 a 3.200	100%
2.001 a 2.600	85%
1501 a 2.000	75%
< 1.500	50%

Percentual do Pagamento	85%
-------------------------	-----






PREFEITURA MUNICIPAL DA ESTÂNCIA BALNEÁRIA DE CARAGUATATUBA  
ESTADO DE SÃO PAULO  
SECRETARIA MUNICIPAL DE SAÚDE

3 - Parâmetros para Avaliação Qualitativa de Desempenho – 3º Quadrimestre 2020

Indicadores a serem monitorados	Parâmetro	Parâmetro	Parâmetro	Parâmetro	Parâmetro	Parâmetro	Pontuação Alcançada
AIH de cirurgia eletiva	abaixo de 30% = 0 pontos	de 30% a 49% = 45 pontos	de 50% a 74% = 75 pontos	de 75% a 84% = 90 pontos	85% ou acima = 100 pontos	75	
Taxa de Ocupação Clínica Cirúrgica	abaixo de 30% = 0 pontos	de 30% a 49% = 45 pontos	de 50% a 74% = 75 pontos	de 75% a 84% = 90 pontos	85% ou acima = 100 pontos	75	
Taxa de Ocupação Clínica Médica	abaixo de 30% = 0 pontos	de 30% a 49% = 45 pontos	de 50% a 74% = 75 pontos	de 75% a 84% = 90 pontos	85% ou acima = 100 pontos	100	
Taxa de Ocupação Obstetrícia	abaixo de 30% = 0 pontos	de 30% a 49% = 45 pontos	de 50% a 74% = 75 pontos	de 75% a 84% = 90 pontos	85% ou acima = 100 pontos	75	
Taxa de Ocupação Clínica Pediátrica	-	abaixo de 19% = 0 pontos	de 20% a 29% = 75 pontos	de 30% a 49% = 90 pontos	50% ou acima = 100 pontos	100	
Taxa de Ocupação UTI Adulto	abaixo de 30% = 0 pontos	de 30% a 49% = 45 pontos	de 50% a 74% = 75 pontos	de 75% a 84% = 90 pontos	85% ou acima = 100 pontos	75	
Taxa de Ocupação UTI Neonatal	abaixo de 30% = 0 pontos	de 30% a 49% = 45 pontos	de 50% a 74% = 75 pontos	de 75% a 84% = 90 pontos	85% ou acima = 100 pontos	75	
Taxa Infecção Hospitalar Máxima	-	-	acima de 5% = 0 pontos	de 3% a 4,99% = 50 pontos	2,99% ou menos = 100 pontos	100	
Taxa Cesárea Máxima Primeira Gestação	-	-	60% ou acima = 0 pontos	abaixo de 59% = 50 pontos	abaixo de 40% = 100 pontos	0	
Atualização Diária do Módulo de Regulação de Leitos, no Portal CROSS	-	-	-	-	Apresentação = 100 pontos	0	
Atualização Diária das consultas agendadas, no Módulo de Regulação Ambulatorial do Portal CROSS	-	-	-	-	Apresentação = 100 pontos	0	
Disponibilização Mensal da Agenda, no Módulo de Regulação Ambulatorial do Portal CROSS	-	-	-	-	Apresentação = 100 pontos	100	
Taxa de recusa de solicitações de avaliação conforme CROSS	abaixo de 30% = 0 pontos	de 30% a 44% = 45 pontos	de 45% a 69% = 75 pontos	de 70% a 89% = 90 pontos	90% ou acima = 100 pontos	100	
Taxa de recusa de solicitações para internação SUS	abaixo de 30% = 0 pontos	de 30% a 44% = 45 pontos	de 45% a 69% = 75 pontos	de 70% a 84% = 90 pontos	85% ou acima = 100 pontos	75	
Relação de Enfermeiros e Equipe de enfermagem por leitos	abaixo de 30% = 0 pontos	de 30% a 49% = 45 pontos	de 50% a 79% = 75 pontos	de 80% a 89% = 90 pontos	90% ou acima = 100 pontos	100	
Apresentação de Protocolo Médicos Clínicos e Protocolos de Procedimentos de Enfermagem	-	-	-	-	Apresentação = 100 pontos	100	



PREFEITURA MUNICIPAL DA ESTÂNCIA BALNEÁRIA DE CARAGUATATUBA  
ESTADO DE SÃO PAULO  
SECRETARIA MUNICIPAL DE SAÚDE

Notificação de agravos de notificação compulsória às autoridades sanitárias seguindo legislação vigente	abaixo de 30% = 0 pontos	de 30% a 49% = 45 pontos	de 50% a 79% = 75 pontos	de 80% a 89% = 90 pontos	90% ou acima = 100 pontos	100
Realização de vacinas em todos RN (BCG e Hepatite), conforme calendário vacinal instituído pelo Ministério da Saúde	abaixo de 30% = 0 pontos	de 30% a 49% = 45 pontos	de 50% a 79% = 75 pontos	de 80% a 89% = 90 pontos	90% ou acima = 100 pontos	100
<b>TOTAL</b>	<b>1.800</b>	<b>1.800</b>	<b>1.800</b>	<b>1.800</b>	<b>1.800</b>	<b>1.350</b>

Indicadores a serem monitorados	Parâmetro	PONTOS
Comissão de revisão de óbitos	Atas/Relatório	100
Comissão de revisão de prontuários	Atas/Relatório	100
CCIH	Atas/Relatório	100
Comissão de Ética Médica	Atas/Relatório	0
Sistema de Avaliação satisfação do usuário	Relatório	100
Atualização do CNES	Relatório	100
95% de altas apresentada na própria competência	Relatório SIHD	100
Comissão Perfuro Cortante	Acima 85%	100
<b>TOTAL</b>		<b>700</b>

Indicadores a serem monitorados	Parâmetro	PONTOS	Pontuação Alcançada
Realização de AIH's	668	500	385
Apresentação de todos os indicadores solicitados neste Plano Operativo, no prazo estabelecido	100%	100	100
<b>TOTAL</b>		<b>600</b>	<b>485</b>

<b>TOTAL PONTOS</b>	<b>Pontuação Alcançada</b>
<b>3.200</b>	<b>2.535</b>

QUADRO DE PONTUAÇÃO

Faixas de pontuação	Percentual do valor
2.601 a 3.200	100%
2.001 a 2.600	85%
1501 a 2.000	75%
< 1.500	50%

<b>Percentual do Pagamento</b>	<b>85%</b>
--------------------------------	------------